


吹厚管理に最適！吹付物とのなじみは抜群！！



コイツは
いいや
ワンタッチ！

シンプル Spacer

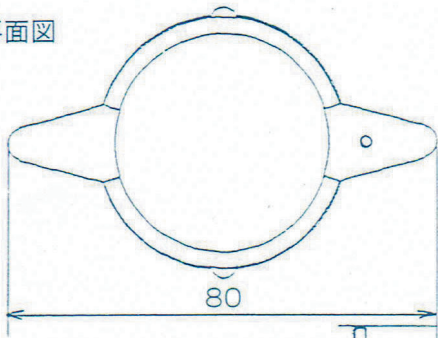
■特長■

1. 差し込んでチョット回せばシッカリ止まる
2. 振っても引いても外れない
3. 地球にやさしい廃プラ利用
4. 軽くて強いコイツはいいや
5. 仕事は楽なワンタッチ

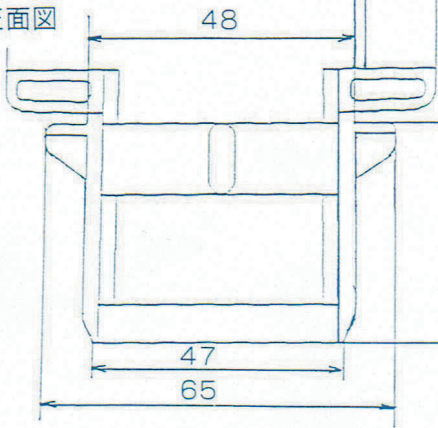
Pタイプ

この商品は廃プラスチックで作られ資源の再利用に役立っています。
地球にやさしい環境保全型商品です。

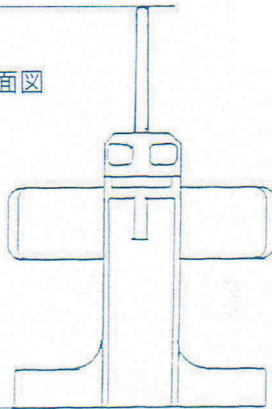
平面図



正面図



側面図



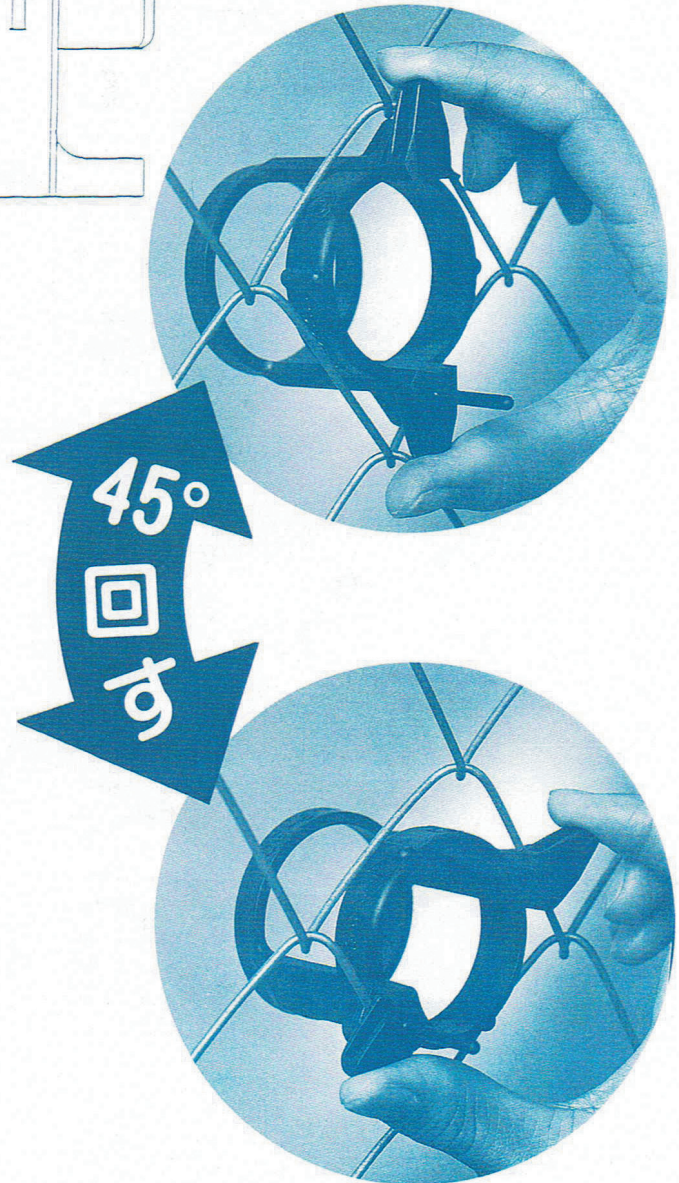
【シンプルスペーサーPタイプ寸法表】

製造番号	H 寸法	P 寸法	吹付厚
P ₂ -50	25	50	50
P-70	35	70	70
P-80	40	75	80
P-100	50	95	100

P₂-50は計測ピン2本付き

単位：mm

- 片手で網目に差し込み、45°回し、ラス網を(返りの)奥まで押し込んで下さい。シッカリ止まります。ワンタッチで仕事の効率アップはもとより、安全面でも抜群です。
- 取り付け後、網を振っても引きずっても外れません。
- 内側にラスピンの打ち込みも出来ます。
- 軽量で強い構造になっています。一度に多くのスペーサーを持って作業が出来ます。
- 吹付物とのなじみは抜群!!
どの方向から吹付けても、シンプルスペーサーの内と外とが吹付物でつながり一体となります。スペーサーの内側とか、裏側に鬆(ス)が出来ない構造になっています。
- スペーサーの表面積が非常に少なく異物としての悪影響が少なくなっています。
- 吹厚管理に最適!!
ピンは細く曲がり易いので、命綱やホース等が引っ掛ってもすぐ外れて、安全に作業が出来ます。P-80とP-100のピンは吹付規定厚より5mm短くしてあるので、ピンが隠れるまで吹付けて下さい。将来雨水等がしみ込む事を防止出来ます。
- ラス網が2重に重なっている場所でも問題無く使えます。



有限会社 クレセント

〒733-0851 広島市西区田方1丁目7-19-911
 TEL(082)942-5024 FAX(050)3488-1787
 URL/http://www.crescent-inc.co.jp/
 E-mail:crescent-inc@hi3.enjoy.ne.jp